



תהליך התזה – סטודנט



התמצאות וכניסה למערכת:

היכנס אל פורטל הטכניון – **לחץ כאן** למעבר לאתר דרך קישור



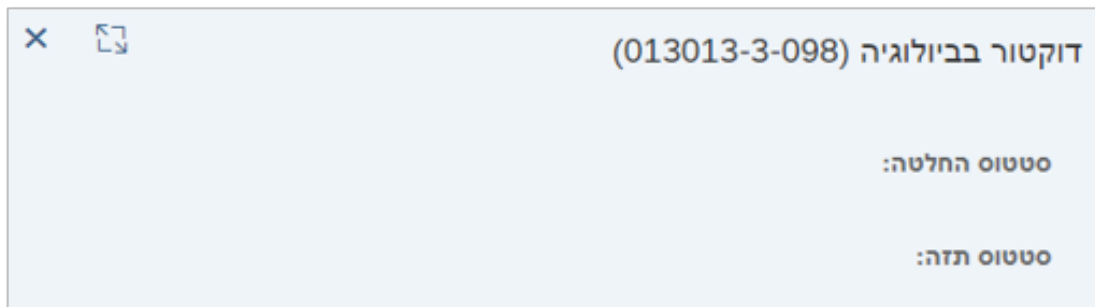
לחץ על לשונית **קמפוס** בחלק העליון של המסך



לחץ על **התזות שלי** התזות שלי



חלקו העליון של המסך מציג את מסלול הלימודים שלך ושני סטטוסים המתעדכנים עם התקדמות תהליך התזה:
סטטוס החלטה – סטטוס כללי המגדיר באחריות מי השלב הבא בתהליך
סטטוס תזה – מציג את השלב הנוכחי בתהליך התזה



המסך מחולק לפי 5 לשוניות עם נתונים ופעולות שונות לביצוע:

הצעה לנושא מחקר/תאור תמציתי | הארכת מועד הגשת התזה | תזה | תיקונים לתזה | ציונים

1. **הצעה לנושא מחקר / תיאור תמציתי** – סטטוס, תאריכים, שפה וכותרת ההצעה
אופן הגשת בקשה לשינוי תאריך הגשת נושא המחקר / תיאור תמציתי. **הסבר בעמ' 2**
אופן העלאת קבצי ההצעה. **הסבר בעמ' 3**
2. **הארכת מועד הגשת התזה** – אופן הגשת בקשה לשינוי תאריך ההגשה. **הסבר בעמ' 2**
3. **תזה** – סטטוס בדיקת התזה והעלאת קבצי עבודת התזה. **הסבר בעמ' 4**
4. **תיקונים לתזה** – הגשת קבצי התיקונים והתזה המתוקנת לאחר בחינת הגמר. **הסבר בעמ' 5**
5. **ציונים** – ציוני הבחינות השונות והתזה מתעדכנים בלשונית זו. **הסבר בעמ' 6**



תהליך הגשת התזה

שים לב! התהליך הזה במסלול דוקטור ומגיסטר עם תזה





- כנס אל לשונית תזה
- צרף את עבודת התזה ומסמכי החובה ע"פ ההוראות המפורטות בהמשך העמוד
- ביה"ס יבחן את התזה, רק לאחר אישור ביה"ס מסמכי התזה מאושרים באופן סופי
- הבוחנים יבצעו בדיקה והערכת תזה, בחינת הגמר תתקיים לאחר אישור הבוחנים

1

1

להגשת ההצעה
לחץ על  ,
תיפתח חלונת
הגשת / עריכת תזה

- 2
- מלא את הנתונים הבאים:
- סמן ✓ בתיבה לאישור הפרטים
 - להצגת הנחיות ודגשים לחץ על 
 - לצירוף מסמכים לחץ על 
 - להגשה לחץ על 

2

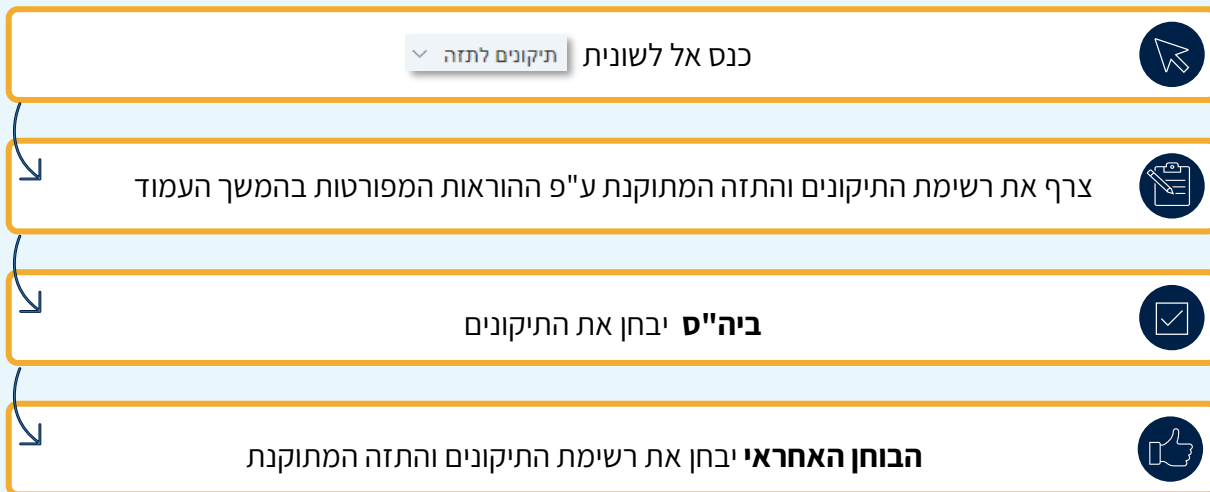
לאחר בחינת המסמכים ע"י ביה"ס לתארים מתקדמים והבוחנים סטטוס ההצעה ישתנה בהתאם, בכל שינוי סטטוס תתקבל הודעה במייל הטכנוני שלך.
במידה ונתוני ההצעה שמילאת / המסמכים שצירפת אינם תקינים, עליך **לתקן ולהעלות מחדש** לפי ההערות.



תהליך הגשת תיקונים לתזה לאחר בחינת הגמר



שים ♥ התהליך זהה במסלול דוקטור ומגיסטר עם תזה



רק לאחר אישור התיקונים תהליך התזה מסתיים בהצלחה 😊

1

סטטוס הגשת התיקונים

תאריך יעד של הגשת תיקונים: יום א', 22.12.2024
סטטוס הגשת תיקונים: עמד בבחינה בתיקונים מהותיים

בוחנים לאישור התיקונים

תאריך החלטה	סטטוס	בוחן
יום א', 27.10.2024	בוחן נדרש לאישור תיקונים	EMPLOYEE TECHNION

רשימת תיקונים

העלאת רשימת תיקונים

1

להגשת התיקונים

לחץ על העלאת רשימת תיקונים

תיפתח חלונת העלאת מסמכי עדכון

2

מלא את הנתונים הבאים:

להצגת הנחיות ודגשים לחץ על

לצירוף מסמכים לחץ על

להגשה לחץ על שלח מסמכי עדכון

2

העלה מסמכי עדכון

מסמכי תיקונים

רשימת תיקונים* עיון...

תזה (PDF)* עיון...

לכטל שלח מסמכי עדכון

לאחר בחינת המסמכים ע"י ביה"ס לתארים מתקדמים והבוחן, סטטוס ההצעה ישתנה בהתאם. בכל שינוי סטטוס תתקבל הודעה במייל הטכניוני שלך.

במידה ונתוני ההצעה שמילאת / המסמכים שצירפת אינם תקינים, עליך לתקן ולהעלות מחדש לפי ההערות.



ציוני התזה והבחינות השונות מתעדכנים עם התקדמות תהליך התזה

כנס אל לשונית **ציונים**, הציונים השונים מתעדכנים ברשימה זו:



ציונים		
תאריך הערכה	ציון	סוג הערכה
יום ה', 21.03.2024	עובר	ציון סופי
יום ה', 21.03.2024	עובר	בחינת מועמדות סופית
יום ד', 20.03.2024	נכשל	בחינת מועמדות ראשונה
יום ה', 21.03.2024	עובר	בחינת מועמדות חוזרת
יום א', 05.03.2023	עובר	בחינת גמר סופית
יום א', 05.03.2023	עובר	בחינת גמר ראשונה
		בחינת גמר חוזרת

שים ❤️ רק במסלול דוקטורט מתקיימת בחינת מועמדות

